



CONTENIDO

1. Presentación
2. Metodología
3. Perfil Sociodemográfico
4. Escenario de Candidaturas Municipio de Guadalupe
5. Créditos

PRESENTACIÓN

- El presente reporte es el resultado del Estudio de Opinión correspondiente al momento Social y Político que se vive en el Municipio de Guadalupe
- Objetivo del Estudio: Determinar cuáles son, en estos momentos la situación social, desempeño de los gobernantes y candidatos en el Municipio de Guadalupe para el Proceso del 2021.
- Los resultados que se expresan en este reporte no constituyen predicciones del comportamiento de los temas que se investigan. Sus intervalos de validez expresan estimaciones de la opinión ciudadana, respecto de los temas que se abordan, válidos únicamente para las fechas del levantamiento.

METODOLOGÍA



Diseño Estratificado Trietapico (Distrito Electoral Local, Tipo de Sección Electoral y Electores por sección) autoponderado, con base en las secciones electorales eligiendo un número de ciudadanos representativos de la misma



Del jueves 27 al viernes 28 de mayo 2021



De manera personal en vivienda (cara a cara), mediante la técnica de muestreo sistemático (Una vivienda visitada tres o cuatro no)



Los habitantes de 18 años o mayores que viven en el Municipio de Guadalupe



TAMAÑO DE MUESTRA

1200 personas (Distribuidas en 75 Secciones electorales), Intervalo de Confianza 95%, Error de Estimación Máximo +/- 2.5



MARCO DE MUESTREO

Viviendas Que Integran Las Secciones Electorales



EQUIPO DE TRABAJO

10 supervisores y 40 Encuestadores



TAZA DE RECHAZO

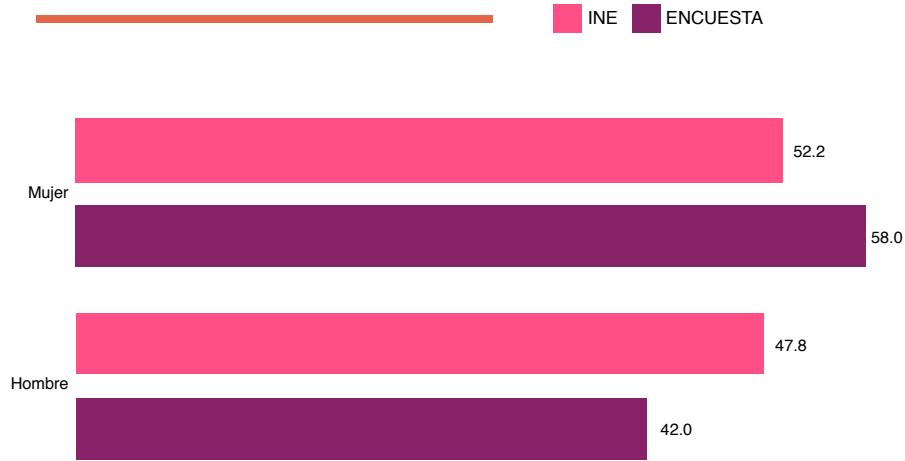
De cada 10 entrevistas 9 se concretaron entre el primer y tercer intento.



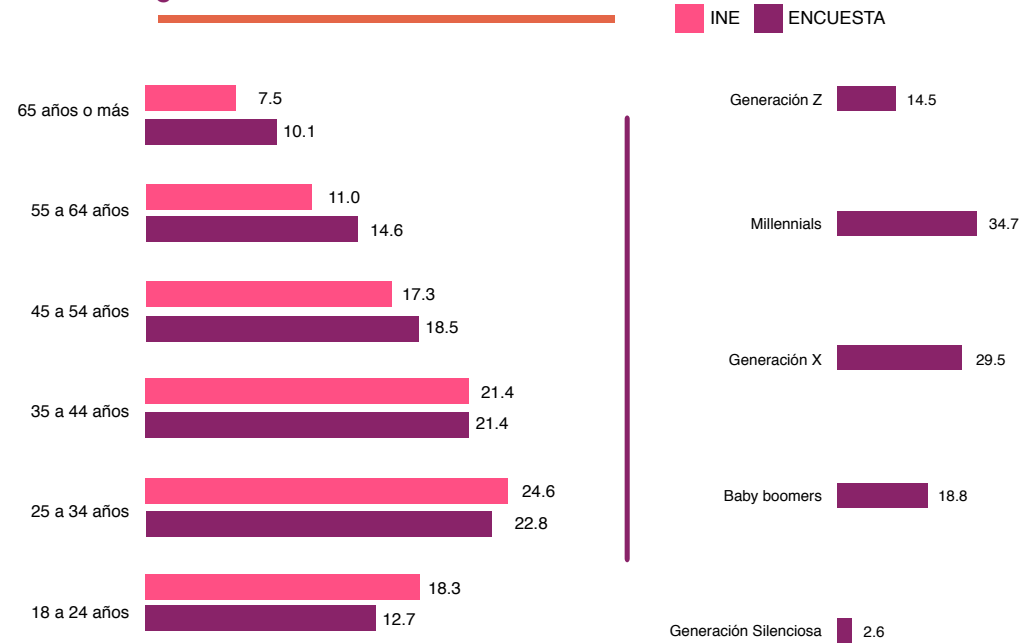
PROCESAMIENTO Y ANÁLISIS DE INFORMACIÓN

Procesamiento de información: Statistical Package for the Social Sciences (SPSS) y Statistica
Análisis de Información: Estadística descriptiva e inferencial univariada y métodos estadísticos multivariante de análisis de correspondencia.

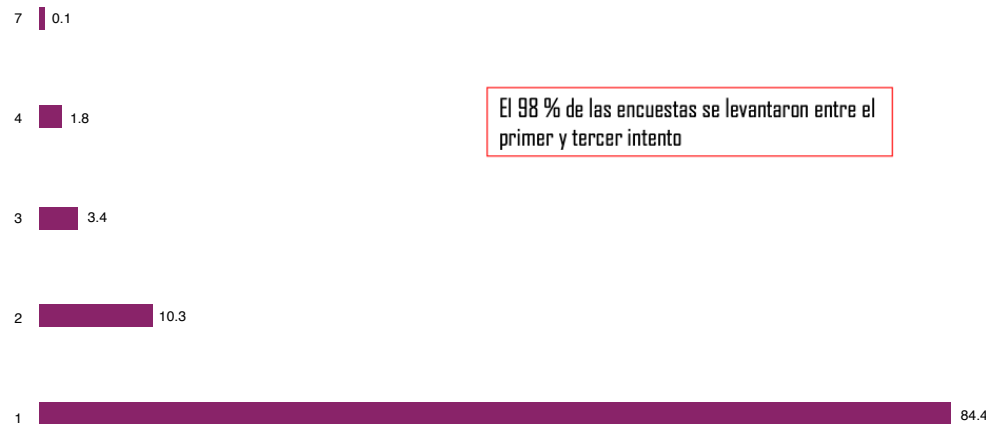
SEXO



¿QUÉ EDAD TIENE USTED?



NÚMERO DE INTENTOS PARA CONCRETAR LA ENCUESTA



El 98 % de las encuestas se levantaron entre el primer y tercer intento

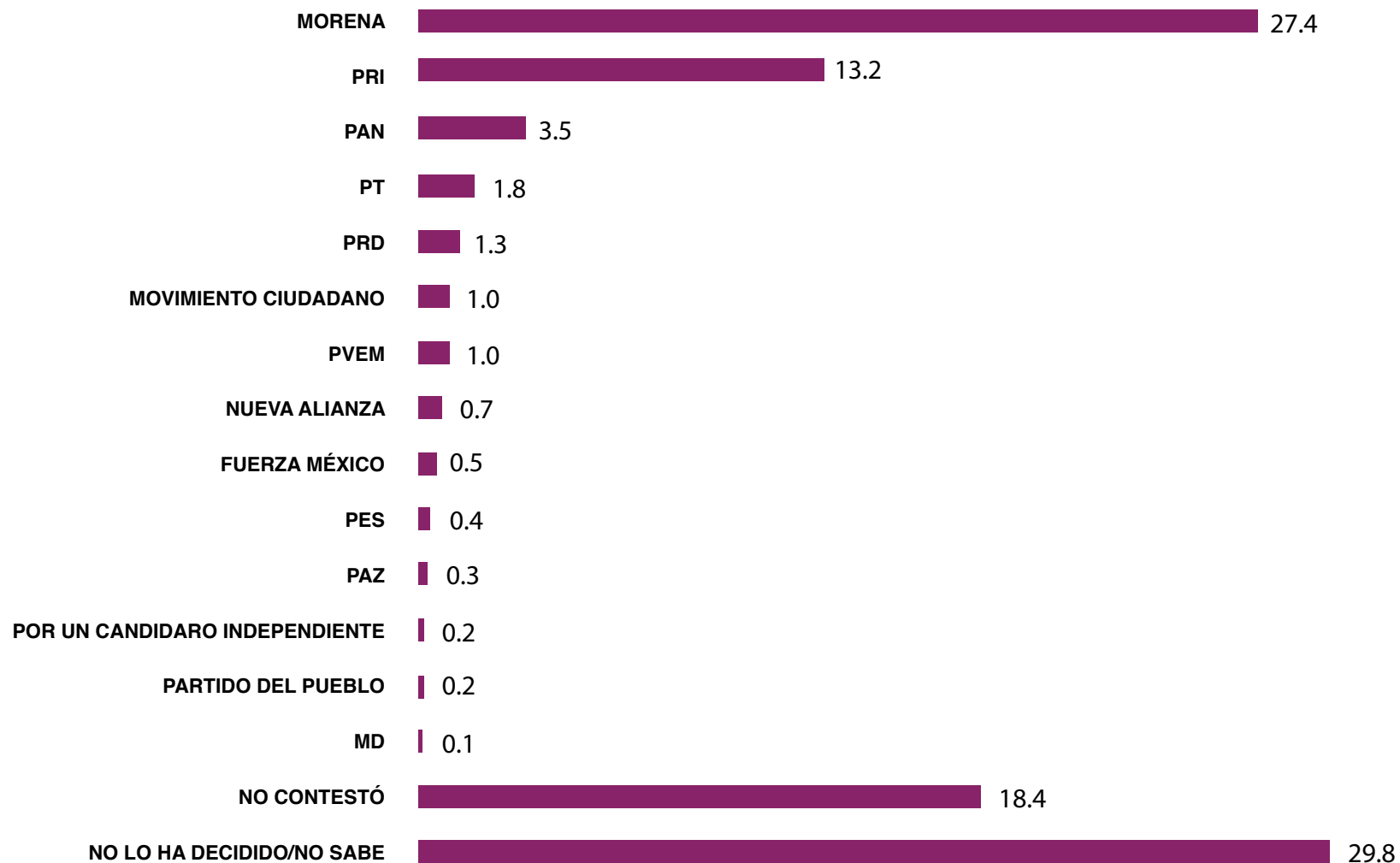


Escenario de Candidaturas Municipio de Guadalupe

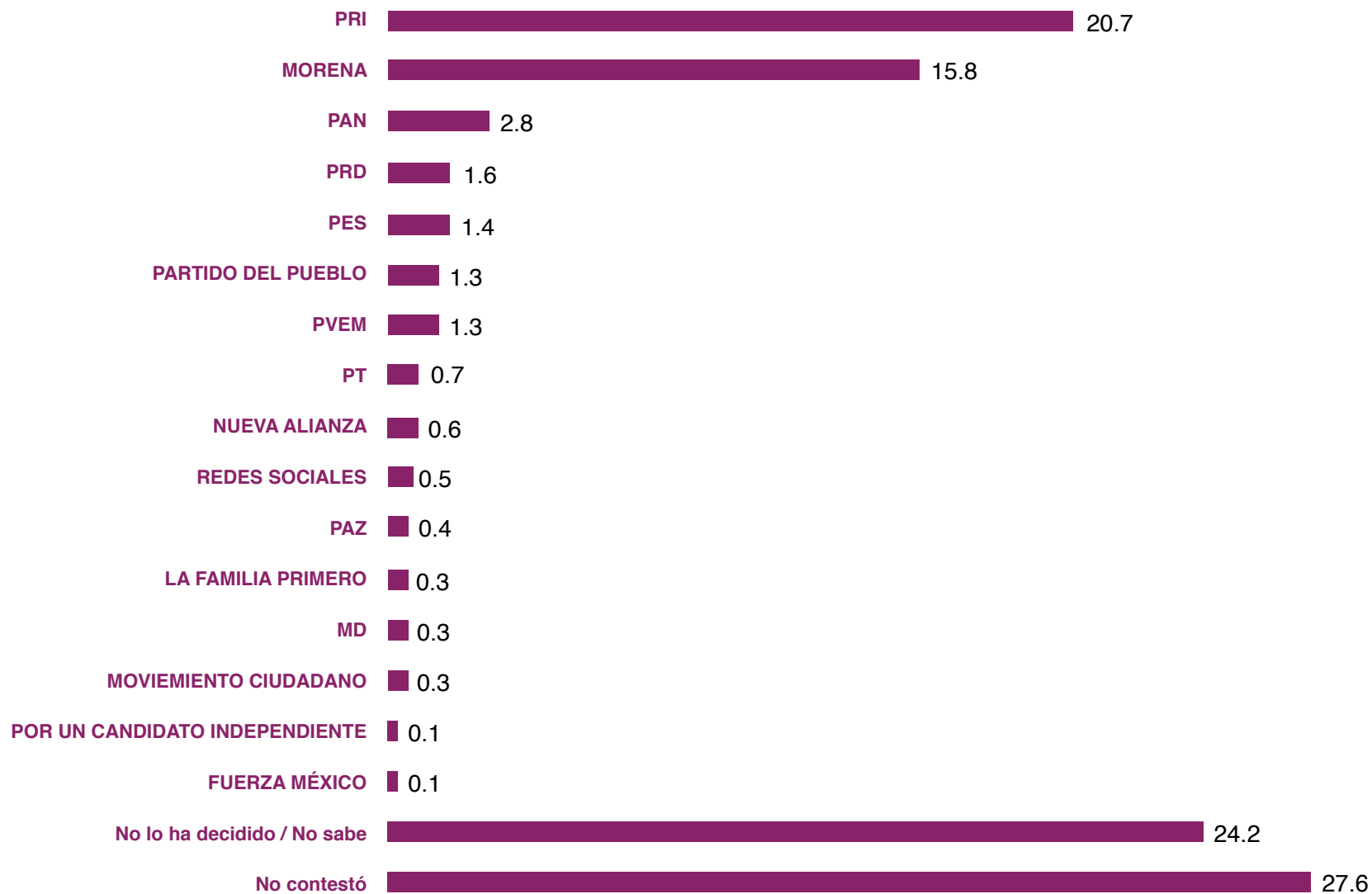
Mayo 2021



¿Y POR CUAL PARTIDO POLITICO USTED VOTARÍA?

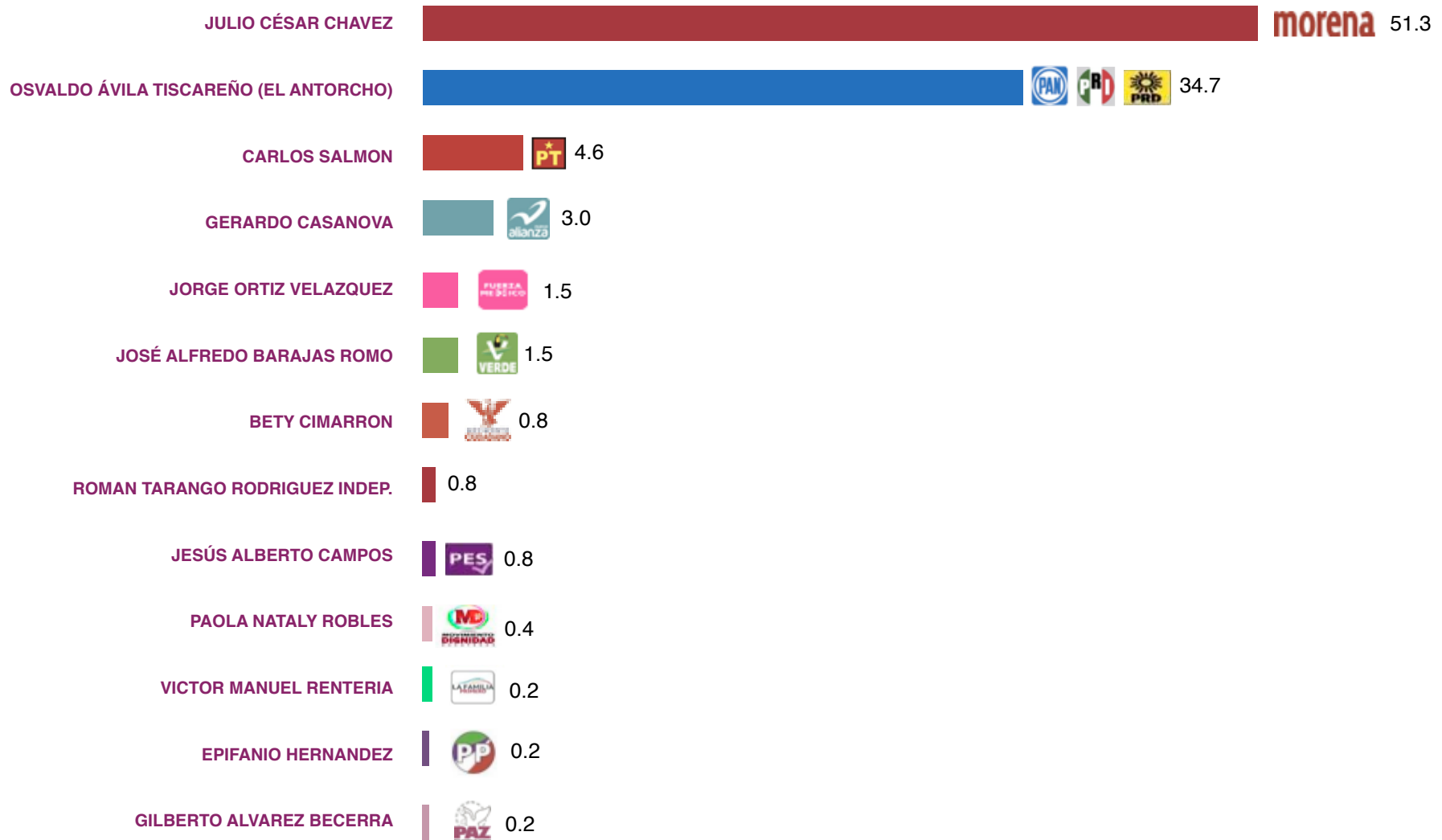


¿Y POR CUAL PARTIDO POLITICO NUNCA VOTARÍA?



Mayo 2021

¿POR QUIÉN VOTARÍA USTED PARA PRESIDENTE MUNICIPAL? COALICIONES EFECTIVA



¿POR QUIÉN VOTARÍA USTED PARA PRESIDENTE?
COALICIONES

JULIO CÉSAR CHAVEZ, 55.5 ●

51.3 ●

47.3 ●

OSVALDO ÁVILA TISCAREÑO

(EL ANTORCHO), 39.0 ●

34.8 ●

30.6 ●

● PORCENTAJE MINIMO ● ESPERADO ● PORCENTAJE MAXIMO

